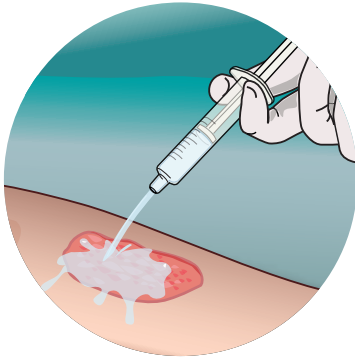
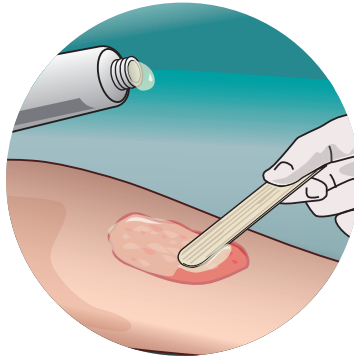


Instructions d'utilisation Hyalo4[®] Skin crème et gel¹



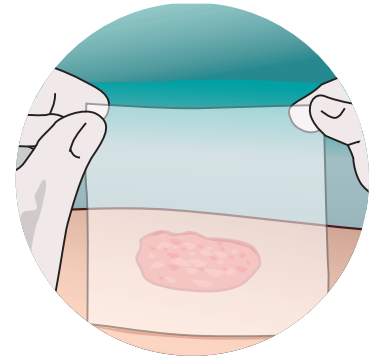
ÉTAPE 1

Nettoyez la plaie avec, par exemple, une solution physiologique.



ÉTAPE 2

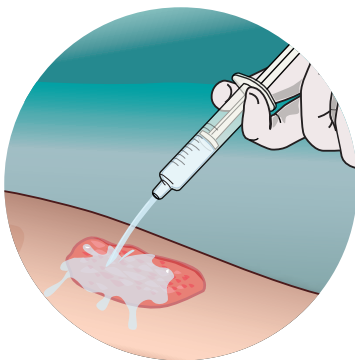
Appliquez Hyalo4[®] Skin crème ou gel, deux ou trois fois par jour en vous assurant de couvrir la totalité de la plaie.



ÉTAPE 3

Couvrez avec un pansement stérile non adhésif.

Instructions d'utilisation Hyalo4[®] Skin compresses de gaze¹



ÉTAPE 1

Nettoyez la plaie avec, par exemple, une solution physiologique.



ÉTAPE 2

Appliquez une ou plusieurs Hyalo4[®] Skin compresses de gaze, deux ou trois fois par jour, selon l'étendue de la lésion.



ÉTAPE 3

Couvrez la gaze avec un bandage stérile

- Ne pas utiliser le produit en même temps que des sels d'ammonium quaternaires (Cedium benzalkonium, Aseptiderm, Cetavlex, H.A.C., Hacdil-S et Sterillium).
- Hyalo4[®] Skin gel étant incolore, la préférence sera accordée à cette formulation pour des raisons esthétiques.
- Hyalo4[®] Skin compresses de gaze sera utilisé de préférence en cas de plaies de surface étendue.

1. Instructions d'utilisation Hyalo4[®] Skin compresses de gaze/crème/gel.

24-Hyalo4-64, date de la dernière mise à jour : 04/2024